

このチラシはご自由にお持ち帰り下さい

# 「ワクチンで守ろう！子どもの未来」 今、聞きたい予防接種について

「小児科には何ヶ月からかかればいいのか？」

「予防接種は大切と思うけれど、副反応が心配なんですけど…」

予防接種について一緒に学びましょう。

パパ・ご家族、お友達、これから妊娠を考えている方、

保育園・医療関係の方のご参加も歓迎いたします。



ママ

## 第11回プレママとプレパパの 子育て・ワクチンセミナー

### ◆◆参加申込方法◆◆

◆Email もしくは二次元コードを読み込んでください

Email: [forum@yumac.co.jp](mailto:forum@yumac.co.jp)

下記の3点を記載してお送りください

件名: プレママセミナー参加

①フルネーム ②お住まいの市区町村 ③ご質問

◆TEL: 0120-446-870(平日10時~17時まで)


※登録完了返信メールは2、3日後に届く場合があります



■日時: 2023年 **7月29日(土)** 14:30~15:50

■WEBにて配信(事前予約制)

参加無料



### ◆◆お申込み期間◆◆

**5月29日(月) 10:00 ~ 7月28日(金) 17:00**

定員200名さま迄

### ●プログラム●

司会: くらかわみちこ小児科クリニック

院長 黒川 美知子 先生

講演1: 「知っているのと役に立つ赤ちゃんの育ちと遊び

(20分)

~ プレママ、プレパパの皆さんへ ~

さたけこども発達クリニック 院長 佐竹 宏之 先生

講演2: 「小児科の上手なかかり方と育児支援

(20分)

~ はじめて育児をされる親御さんへ ~

そのだこどもクリニック 院長 園田 和孝 先生

講演3: 「乳幼児期に必要なワクチンのスケジュール」

(20分)

つむらファミリークリニック 院長

久留米大学医学部小児科学講座 非常勤講師 津村 直幹 先生

質疑応答(10分): 皆さまから頂いたご質問にお答えいたします

共催: 福岡地区小児科医会

福岡県産婦人科医会福岡ブロック会 武田薬品工業株式会社 田辺三菱製薬株式会社

後援: 福岡市医師会 福岡市

# 参加申込・視聴方法

Step1. 下記メールアドレスを入力 もしくは 二次元コードを読み込んでください

Email: [forum@yumac.co.jp](mailto:forum@yumac.co.jp)

◆お問い合わせ: 0120-446-870 (平日10時~17時まで)

Step2. ◆Email: 下記項目をご記入の上、送信ください

件名: プレママセミナー参加

①フルネーム ②お住まいの市区町村 ③ご質問(任意)

◆二次元コード:

二次元コードを読み込んで「メール作成画面はこちら」をクリック

※二次元コードは記載要件が記入されているので便利です



Step3. 登録完了のメールが届きます

開催1週間前

リマインドメールが届きます

開催前日

視聴用ウェビナーURL・ID・パスコードが届きます。以下をご参照に当日14:30よりご視聴下さい

準備 (Zoomアプリインストール方法)

本講演はzoomを使用して配信を行います。ブラウザからの視聴も可能ですが、スムーズな視聴が可能なアプリを推奨いたします。アプリは下記方法でインストールしてください。アカウントを作成せずゲストとして視聴することも可能です。



ミーティング用Zoomクライアント

最初にZoomミーティングを開始または参加されるときに、ウェブブラウザのクライアントが自動的にダウンロードされます。ここから手動でダウンロードすることもできます。

ダウンロード

(バージョン5.4.6 (59296.1207))



Zoomのwebサイト

(<https://zoom.us/>)

最下部にある「ダウンロード」をクリックしてください。

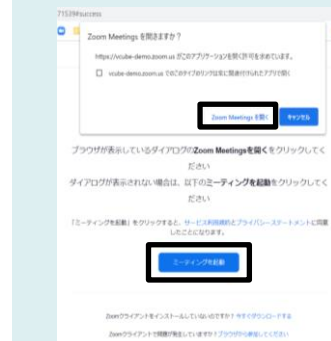
表示された画面の

「ミーティング用zoomクライアント」  
「ダウンロード」をクリックしてください。

ダウンロード完了後、サインイン画面が表示されたらインストール完了です。「無料サインアップ」をクリックし、メールアドレスとお名前のご登録をお願いします。

視聴画面へ入室

URLから参加の場合



URLにアクセスし、「Zoom Meetingを開く」または「ブラウザから参加」をクリックします。

ミーティングIDから参加の場合



アプリを起動し、「ミーティングに参加」をクリック。

ミーティングID お名前を入力して「参加」をクリックします。

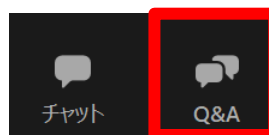
Zoom操作方法

オーディオ設定



左下の「^」ボタンでデバイス設定等可能です。

Q&A (質疑応答)



画面下部の「Q&A」からご質問をお送りください。